




# **ПРАВИЛА ДОРОЖНОГО ДВИЖЕНИЯ**



**Всегда соблюдайте требования  
Правил дорожного движения.**

**Ребенок будет поступать только  
так, как поступаете Вы.**



**Объясните ребёнку  
значение сигналов  
светофора.**

**Каждый раз, переходя  
дорогу, обращайтесь  
внимание ребёнка  
на цвет сигнала.**





Находясь с ребенком на проезжей части, не спешите, переходите дорогу **размеренным шагом.**

Иначе Вы научите спешить там, где надо наблюдать и обеспечить безопасность.



**Не посылайте ребенка  
переходить или перебегать  
дорогу впереди Вас –  
этим вы обучаете его  
идти через дорогу,  
не глядя по сторонам.**





Маленького ребенка надо **крепко**  
**держат** за руку, **быть** ГОТОВЫМ  
удержать при попытке вырваться  
— ЭТО ТИПИЧНАЯ ПРИЧИНА  
несчастных случаев.

**Учите ребенка замечать машину.**


Иногда ребенок не замечает машину

или

мотоцикл издалека

Научите его

всматриваться вдаль.





Учите ребенка **оценивать**  
**скорость и направления**  
**машины.**

Научите ребенка определять,  
какая едет прямо, а какая  
**ГОТОВИТЬСЯ К ПОВОРОТУ.**



Учите ребенка смотреть.

У ребенка должен быть выработан  
твердый навык:

**прежде, чем сделать первый шаг с  
тротуара, он поворачивает голову и  
осматривает дорогу во всех  
направлениях.**

Это должно быть доведено до  
автоматизма.




**Твердо усвойте сами и научите ребенка, что ВХОДИТЬ В ЛЮБОЙ ВИД транспорта и ВЫХОДИТЬ ИЗ НЕГО МОЖНО ТОЛЬКО ТОГДА, КОГДА ОН СТОИТ.**

**Объясните ребенку. Почему нельзя прыгать на ходу.**

**Обязательно используйте  
специальное удерживающее  
устройство и ремни безопасности  
для перевозки детей,  
пристегивайтесь сами и следите за  
тем, чтобы были  
пристегнуты  
пассажиры автомобиля.**





Правильное поведение на  
дорогах – показатель культуры  
человека.



Желаем Всем  
безопасных дорог!